

REGIME PRÓPRIO DE PREVIDÊNCIA SOCIAL DO MUNICÍPIO DE
DOM ELISEU - PA

RELATÓRIO TRIMESTRAL
DE
INVESTIMENTOS

2º TRIMESTRE
2025

22 de julho de 2025

(63)3602-1493 / (63)3602-2504 - economico@selfassessoria.com.br

Av. Castelo Branco - 1555 2º Andar, Centro - Cep: 77600-000 - Paraíso do Tocantins-TO

SUMÁRIO EXECUTIVO

O Sumário Executivo apresenta as principais informações da carteira de Investimentos de 2025 do IPSEMDE.

Índice Inflacionário: IPCA – Índice Nacional de Preços ao Consumidor Amplo

Taxa de Juros (anual): 4,93% a.a.

Taxa de Juros (mensal): 0,40%

Meta Atuarial (Taxa de Juros + Índice): 4,93% a.a. + IPCA a.a.

Previsão da Meta Atuarial (Taxa de Juros + Índice): 10,53%

Data Focal: 30/06/2025

MENSAL												
	JAN	FEV	MAR	ABR	MAI	JUN						
RENTABILIDADE DA CARTEIRA	1,17%	0,41%	-0,35%	1,20%	1,70%	1,20%						
TAXA DE JUROS	0,40%	0,40%	0,40%	0,40%	0,40%	0,40%						
VARIAÇÃO IPCA	0,16%	1,31%	0,56%	0,43%	0,26%	0,24%						
META ATUARIAL	0,56%	1,71%	0,96%	0,83%	0,66%	0,64%						
CDI	1,01%	0,99%	0,96%	1,06%	1,14%	1,10%						

ACUMULADO												
	JAN	FEV	MAR	ABR	MAI	JUN						
RENTABILIDADE DA CARTEIRA	1,17%	1,59%	1,23%	2,44%	4,19%	5,44%						
TAXA DE JUROS	0,40%	0,81%	1,21%	1,62%	2,03%	2,44%						
VARIAÇÃO IPCA	0,16%	1,47%	2,04%	2,48%	2,75%	2,99%						
META ATUARIAL	0,56%	2,28%	3,27%	4,13%	4,82%	5,49%						
CDI	1,01%	2,01%	2,99%	4,08%	5,27%	6,43%						

ÍNDICE

1 – INTRODUÇÃO	4
2 – MOVIMENTAÇÃO DA CARTEIRA e POLÍTICA DE INVESTIMENTOS	5
2.1 - Movimentação Financeira da Carteira	5
2.2 - PAI - Limite de Segmento	6
3 – RESUMO DO REGULAMENTO DOS INVESTIMENTO	7
4 – MOVIMENTAÇÃO DOS ATIVOS DA CARTEIRA	10
5 – RENTABILIDADE DOS INVESTIMENTOS	13
5.1 - Melhor Desempenho Trimestral dos Investimentos	15
5.2 - Pior Desempenho Trimestral dos Investimentos	16
6 – ANÁLISE DA CARTEIRA DE INVESTIMENTO	17
7 – CONCLUSÃO	18
7.1 - Rentabilidade da Carteira Trimestral	18
7.2 - Meta Atuarial	19
7.3 - Riscos	19
7.3.1 - Risco de Mercado	19
7.3.2 - Risco de Crédito	21
7.3.2.1 - Fundo de Investimento	21
7.3.2.2 - Instituição Financeira	23
7.3.3 - Risco de Liquidez	22
7.4 - Aderência ao PAI	23
7.4.1 - Perfil de Risco (Mercado)	23
7.4.2 - Risco de Crédito	24
7.4.3 - Risco de Liquidez	24
7.4.3.1 - Obrigações Previdenciárias - Curto Prazo	24
7.4.3.2 - Obrigações Previdenciárias - Médio e Longo Prazo	25

1 - INTRODUÇÃO

Atendendo a necessidade do Instituto Previdenciário quanto a Política anual de Investimentos e a Meta Atuarial, enviamos o Relatório Trimestral dos investimentos, referente ao 2º TRIMESTRE, sobre o desempenho das rentabilidades e os riscos das aplicações financeiras do IPSEMDE.

Este relatório vem atender o **Art. 136º da Portaria MTP 1.467/2022**, que exige a elaboração de **Relatórios Trimestrais**, para acompanhamento dos riscos e desempenho das aplicações financeiras.

***Art. 136.** A unidade gestora deverá elaborar, no mínimo, trimestralmente, relatórios detalhados sobre a rentabilidade, os riscos das diversas modalidades de operações realizadas nas aplicações dos recursos do regime e a aderência à política de investimentos, que deverão ser submetidos para avaliação e adoção de providências pelos órgãos responsáveis, conforme atribuições estabelecidas na forma do § 2º do art. 86.*

2.1-MOVIMENTAÇÃO DA CARTEIRA DE INVESTIMENTOS 2025 - IPSEMDE

Nº	MESES	SALDO INICIAL	APORTES (Aplicação)	RESGATES	VARIÇÃO PU - TÍTULOS PÚBLICOS	RENTABILIDADE			SALDO FINAL
						Positiva (a)	Negativa (b)	Consolidado c = (a) - (b)	
1	JANEIRO	5.901.967,24	380.000,00	(430.000,00)	-	86.207,90	(17.660,83)	68.547,07	5.920.514,31
2	FEVEREIRO	5.920.514,31	1.250.000,00	(1.000.284,87)	-	43.336,99	(18.932,30)	24.404,69	6.194.634,13
3	MARÇO	6.194.634,13	1.203.510,00	(1.070.000,00)	-	44.984,98	(67.427,47)	(22.442,49)	6.305.701,64
4	ABRIL	6.305.701,64	950.000,00	(1.230.810,32)	-	78.508,57	(6.200,91)	72.307,66	6.097.198,98
5	MAIO	6.097.198,98	1.000.000,00	(1.060.000,00)	-	102.884,56	-	102.884,56	6.140.083,54
6	JUNHO	6.140.083,54	810.000,00	(1.215.000,00)	-	69.538,74	(576,47)	68.962,27	5.804.045,81
7	JULHO	5.804.045,81	-	-	-	-	-	-	5.804.045,81
8	AGOSTO	5.804.045,81	-	-	-	-	-	-	5.804.045,81
9	SETEMBRO	5.804.045,81	-	-	-	-	-	-	5.804.045,81
10	OUTUBRO	5.804.045,81	-	-	-	-	-	-	5.804.045,81
11	NOVEMBRO	5.804.045,81	-	-	-	-	-	-	5.804.045,81
12	DEZEMBRO	5.804.045,81	-	-	-	-	-	-	5.804.045,81
13	ANO	5.901.967,24	5.593.510,00	(6.006.095,19)	-	425.461,74	(110.797,98)	314.663,76	5.804.045,81

*OS VALORES ACIMA NÃO CONSIDERAM DISPONIBILIDADE FINANCEIRA (CONTA CORRENTE).

2.2-POLÍTICA DE INVESTIMENTOS 2025 - LIMITE DE SEGMENTO - IPSEMDE

Nº	Segmentos da Resolução CMN 4.963/2021	Dispositivo Legal Resolução CMN 4.963/2021	Limites do PAI			Carteira de Investimentos		ORIENTAÇÃO EM CASO DE DESENQUADRAMENTO DA CARTEIRA JUNTO A POLÍTICA DE INVESTIMENTO
			Mínimo	Estratégia Alvo	Máximo	Atualmente (%)	Atualmente (R\$)	
RENDA FIXA								
1	Títulos Públicos Federal	Art. 7, I, a (100%)	0,0%	0,0%	100,0%	0,0%	-	-
2	F.I. 100% T.P.F. e/ou Operações Compromissadas	Art. 7, I, b (100%)	0,0%	70,3%	100,0%	70,0%	4.186.656,29	-
3	F.I. Índice de Renda Fixa 100% T.P.F. e/ou Operações Compromissadas	Art. 7, I, c (100%)	0,0%	0,0%	100,0%	0,0%	-	-
4	Operações Compromissadas	Art. 7, II (5%)	0,0%	0,0%	0,0%	0,0%	-	-
5	F.I. de Renda Fixa	Art. 7, III, a (60%)	0,0%	14,0%	40,0%	11,8%	707.639,18	-
6	F.I. de Índice de Renda Fixa	Art. 7, III, b (60%)	0,0%	0,0%	40,0%	0,0%	-	-
7	Ativos Financeiros de Renda Fixa de I.F.	Art. 7, IV (20%)	0,0%	0,0%	10,0%	0,0%	-	-
8	FIDC - Classe Sênior	Art. 7, V, a (5%)	0,0%	0,0%	0,0%	0,0%	-	-
9	F.I. Renda Fixa de 'Crédito Privado'	Art. 7, V, b (5%)	0,0%	0,0%	0,0%	0,0%	-	-
10	F.I. em 85% de Debêntures	Art. 7, V, c (5%)	0,0%	0,0%	0,0%	0,0%	-	-
11	TOTAL - RENDA FIXA					81,9%	4.894.295,47	
RENDA VARIÁVEL								
12	F.I. Ações	Art. 8, I (30%)	0,0%	7,8%	18,0%	8,2%	491.927,04	-
13	F.I. Ações em Índices de Renda Variável	Art. 8, II (30%)	0,0%	0,0%	10,0%	0,0%	-	-
14	TOTAL - RENDA VARIÁVEL					8,2%	491.927,04	
INVESTIMENTOS ESTRUTURADOS								
15	F.I. e F.I.C FI Multimercados	Art. 10, I (10%)	0,0%	0,0%	10,0%	0,0%	-	-
16	F.I. em Participações	Art. 10, II (5%)	0,0%	0,0%	0,0%	0,0%	-	-
17	F.I. Ações - Mercado de Acesso	Art. 10, III (5%)	0,0%	0,0%	0,0%	0,0%	-	-
18	TOTAL - INVESTIMENTOS ESTRUTURADOS					0,0%	-	
FUNDOS IMOBILIÁRIOS								
19	F.I. Imobiliário	Art. 11 (5%)	0,0%	0,0%	0,0%	0,0%	-	-
20	TOTAL - FUNDOS IMOBILIÁRIOS					0,0%	-	
INVESTIMENTOS NO EXTERIOR								
21	FIC e FIC FI - Renda Fixa - Dívida Externa	Art. 9º, I (10%)	0,0%	0,0%	10,0%	0,0%	-	-
22	FIC - Aberto - Investimento no Exterior	Art. 9º, II (10%)	0,0%	0,0%	10,0%	0,0%	-	-
23	Fundos de Ações - BDR Nível I	Art. 9º, III (10%)	0,0%	8,0%	10,0%	7,0%	417.823,30	-
24	TOTAL - INVESTIMENTO NO EXTERIOR					7,0%	417.823,30	
EMPRÉSTIMO CONSIGNADO								
25	Empréstimo Consignado	Art. 12 (5%)	0,0%	0,0%	5,0%	0,0%	-	-
26	TOTAL - EMPRÉSTIMO CONSIGNADO					0,0%	-	
27	DESENQUADRADO	-		100,0%		0,0%	-	-
28	DISPONIBILIDADE FINANCEIRA	-				2,9%	174.713,25	
29	PATRIMÔNIO TOTAL					100,0%	5.978.759,06	6

3-RESUMO DO REGULAMENTO DOS INVESTIMENTOS

1

INFORMAÇÕES	BB PREVIDENCIÁRIO RF REF DI LP PERFIL FIC FIF – RESP LIM	BB PREVIDENCIÁRIO RF IRF - M 1 TP FIC FIF – RESP LIM	BB PREVIDENCIÁRIO RF IDKA 2 TP FIF – RESP LIM	BB PREVIDENCIÁRIO RF IMA-B 5 LP FIC FIF RESP LIM
CNPJ	13.077.418/0001-49	11.328.882/0001-35	13.322.205/0001-35	03.543.447/0001-03
SEGMENTO	Renda Fixa	Renda Fixa	Renda Fixa	Renda Fixa
CLASSIFICAÇÃO	Renda Fixa Duração Baixa Grau de Invest.	Renda Fixa Indexados	Renda Fixa Indexados	Renda Fixa Indexados
ÍNDICE	CDI	IRF - M 1	IDKA 2	IMA - B 5
PÚBLICO ALVO	Investidor em Geral	Investidor em Geral	Investidor em Geral	Investidor em Geral
ADMINISTRADOR	BB GESTAO DE RECURSOS DTVM S.A	BB GESTAO DE RECURSOS DTVM S.A	BB GESTAO DE RECURSOS DTVM S.A	BB GESTAO DE RECURSOS DTVM S.A
CNPJ	30.822.936/0001-69	30.822.936/0001-69	30.822.936/0001-69	30.822.936/0001-69
GESTOR	BB GESTAO DE RECURSOS DTVM S.A	BB GESTAO DE RECURSOS DTVM S.A	BB GESTAO DE RECURSOS DTVM S.A	BB GESTAO DE RECURSOS DTVM S.A
CNPJ	30.822.936/0001-69	30.822.936/0001-69	30.822.936/0001-69	30.822.936/0001-69
CUSTODIANTE	BANCO DO BRASIL S.A.	BANCO DO BRASIL S.A.	BANCO DO BRASIL S.A.	BANCO DO BRASIL S.A.
CNPJ	00.000.000/0001-91	00.000.000/0001-91	00.000.000/0001-91	00.000.000/0001-91
DISTRIBUIDOR	Banco do Brasil S.A.	Banco do Brasil S.A.	Banco do Brasil S.A.	Banco do Brasil S.A.
CNPJ	00.000.000/0001-91	00.000.000/0001-91	00.000.000/0001-91	00.000.000/0001-91
AUDITORIA	KPMG AUDITORES INDEPENDENTES LTDA.	PRICEWATERHOUSECOOPER S AUDITORES INDEPENDENTES LTDA.	KPMG AUDITORES INDEPENDENTES LTDA.	PRICEWATERHOUSECOOPER S AUDITORES INDEPENDENTES LTDA.
DATA DE INÍCIO	20/04/2011	02/12/2009	20/04/2011	01/04/2005
TAXA DE ADMINISTRAÇÃO	0,20% a 0,30% a.a.	0,10% a 0,30% a.a.	0,20% a.a.	0,20% a.a.
TAXA DE PERFORMANCE	Não Possui	Não Possui	Não Possui	Não Possui
APLICAÇÃO INICIAL	1000	1000	10000	1000
APLICAÇÕES ADICIONAIS	0,01	0,01	0,01	0,01
RESGATE MÍNIMO	0,01	0,01	0,01	0,01
SALDO MÍNIMO	0,01	0,01	0,01	0,01
CARÊNCIA	Não possui	Não possui	Não possui	Não possui
CRÉDITO DO RESGATE	D+0 (No mesmo dia da solicitação)	D+0 (No mesmo dia da solicitação)	D+1 (No dia seguinte a solicitação)	D+1 (No dia seguinte a solicitação)
RISCO DE MERCADO*	2 - Baixo	2 - Baixo	3 - Médio	3 - Médio
ENQUADRAMENTO LEGAL	F.I. de Renda Fixa, Art. 7, III, a (60% e 20% por Fundo)	F.I. 100% T.P.F. e/ou Operações Compromissadas, Art. 7, I, b (100%)	F.I. 100% T.P.F. e/ou Operações Compromissadas, Art. 7, I, b (100%)	F.I. 100% T.P.F. e/ou Operações Compromissadas, Art. 7, I, b (100%)

* Definição da Instituição financeira. Quanto mais próximo do 5, maior o risco de mercado.

Continuação....

2

INFORMAÇÕES	BB PREV RF ALOCAÇÃO ATIVA RETORNO TOTAL FIC FIF RESP LIM	BB AÇÕES BOLSA AMERICANA FIA	BB AÇÕES GLOBAIS FIC FIF AÇÕES RESP LIM	CAIXA BRASIL IRF-M 1 TP FIF RF – RESP LIM
CNPJ	35.292.588/0001-89	36.178.569/0001-99	22.632.237/0001-28	10.740.670/0001-06
SEGMENTO	Renda Fixa	Renda Variável	Investimento no Exterior	Renda Fixa
CLASSIFICAÇÃO	Renda Fixa Duração Livre Soberano	Fundo de Ações	Ações Livre	Renda Fixa Indexados
ÍNDICE	CDI	S&P500	BDR	IRF - M 1
PÚBLICO ALVO	Investidor em Geral	Investidor em Geral	Investidor em Geral	Investidor em Geral
ADMINISTRADOR	BB GESTAO DE RECURSOS DTVM S.A	BB GESTAO DE RECURSOS DTVM S.A	BB GESTAO DE RECURSOS DTVM S.A	CAIXA ECONOMICA FEDERAL
CNPJ	30.822.936/0001-69	30.822.936/0001-69	30.822.936/0001-69	00.360.305/0001-04
GESTOR	BB GESTAO DE RECURSOS DTVM S.A	BB GESTAO DE RECURSOS DTVM S.A	BB GESTAO DE RECURSOS DTVM S.A	CAIXA DTVM S.A.
CNPJ	30.822.936/0001-69	30.822.936/0001-69	30.822.936/0001-69	42.040.639/0001-40
CUSTODIANTE	BANCO DO BRASIL S.A.	BANCO DO BRASIL S.A.	BANCO DO BRASIL S.A.	CAIXA ECONOMICA FEDERAL
CNPJ	00.000.000/0001-91	00.000.000/0001-91	00.000.000/0001-91	00.360.305/0001-04
DISTRIBUIDOR	Banco do Brasil S.A.	Banco do Brasil S.A.	Banco do Brasil S.A.	Caixa Econômica Federal
CNPJ	00.000.000/0001-91	00.000.000/0001-91	00.000.000/0001-91	00.360.305/0001-04
AUDITORIA	PRICEWATERHOUSECOOPERS AUDITORES INDEPENDENTES LTDA.	KPMG AUDITORES INDEPENDENTES LTDA.	PRICEWATERHOUSECOOPERS AUDITORES INDEPENDENTES LTDA.	DELOITTE TOUCHE TOHMATSU AUDITORES INDEPENDENTES LTDA.
DATA DE INÍCIO	03/03/2020	04/05/2020	21/12/2015	18/05/2010
TAXA DE ADMINISTRAÇÃO	0,30% a.a.	1,00% a.a.	1,00% a.a.	0,20% a.a.
TAXA DE PERFORMANCE	Não Possui	10% do S&P 500	Não Possui	Não Possui
APLICAÇÃO INICIAL	10000	0,01	0,01	0,01
APLICAÇÕES ADICIONAIS	1000	0,01	0,01	0,01
RESGATE MÍNIMO	1.000,00	0,01	0,01	0,01
SALDO MÍNIMO	1000	0,01	0,01	0,01
CARÊNCIA	Não possui	Não possui	Não possui	Não possui
CRÉDITO DO RESGATE	D+3 (Três dias úteis após a solicitação)	D+3 (Três dias úteis após a solicitação)	D+4 (Quatro dias úteis após a solicitação)	D+0 (No mesmo dia da solicitação)
RISCO DE MERCADO*	3 - Médio	5 - Muito Alto	5 - Muito Alto	2 - Baixo
ENQUADRAMENTO LEGAL	F.I. 100% T.P.F. e/ou Operações Compromissadas, Art. 7, I, b (100%)	F.I. Ações, Art. 8, I (30% e 20% por Fundo)	Fundos de Ações - BDR Nível I, Art. 9º, III (10%)	F.I. 100% T.P.F. e/ou Operações Compromissadas, Art. 7, I, b (100%)

* Definição da Instituição financeira. Quanto mais próximo do 5, maior o risco de mercado.

8

(63)3602-1493 / (63)3602-2504 - economico@selfassessoria.com.br

Av. Castelo Branco - 1555 2º Andar, Centro - Cep: 77600-000 - Paraíso do Tocantins-TO

Continuação....

3

INFORMAÇÕES	CAIXA BRASIL IMA-B 5 TP FIF RF LP – RESP LIM			
CNPJ	11.060.913/0001-10			
SEGMENTO	Renda Fixa			
CLASSIFICAÇÃO	Renda Fixa Indexados			
ÍNDICE	IMA - B 5			
PÚBLICO ALVO	Investidor em Geral			
ADMINISTRADOR	CAIXA ECONOMICA FEDERAL			
CNPJ	00.360.305/0001-04			
GESTOR	CAIXA DTVM S.A.			
CNPJ	42.040.639/0001-40			
CUSTODIANTE	CAIXA ECONOMICA FEDERAL			
CNPJ	00.360.305/0001-04			
DISTRIBUIDOR	Caixa Econômica Federal			
CNPJ	00.360.305/0001-04			
AUDITORIA	DELOITTE TOUCHE TOHMATSU AUDITORES INDEPENDENTES LTDA.			
DATA DE INÍCIO	01/07/2010			
TAXA DE ADMINISTRAÇÃO	0,20% a.a.			
TAXA DE PERFORMANCE	Não Possui			
APLICAÇÃO INICIAL	0,01			
APLICAÇÕES ADICIONAIS	0,01			
RESGATE MÍNIMO	0,01			
SALDO MÍNIMO	0,01			
CARÊNCIA	Não possui			
CRÉDITO DO RESGATE	D+0 (No mesmo dia da solicitação)			
RISCO DE MERCADO*	3 - Médio			
ENQUADRAMENTO LEGAL	F.I. 100% T.P.F. e/ou Operações Compromissadas, Art. 7, I, b (100%)			

* Definição da Instituição financeira. Quanto mais próximo do 5, maior o risco de mercado.

4.1 - MOVIMENTAÇÃO DOS ATIVOS DA CARTEIRA

CAIXA BRASIL IRF-M 1 TP FIF RF – RESP LIM							
1	SALDO INICIAL (R\$)	Aportes (R\$)	Resgates (R\$)	Rentabilidade (R\$)	SALDO FINAL (R\$)	Taxa de Retorno	
ABRIL	365.407,72	-	73.810,32	3.709,23	295.306,63	1,272%	
MAIO	295.306,63	-	-	3.141,65	298.448,28	1,064%	
JUNHO	298.448,28	-	-	3.091,56	301.539,84	1,036%	

CAIXA BRASIL IMA-B 5 TP FIF RF LP – RESP LIM							
2	SALDO INICIAL (R\$)	Aportes (R\$)	Resgates (R\$)	Rentabilidade (R\$)	SALDO FINAL (R\$)	Taxa de Retorno	
ABRIL	270.800,34	-	-	4.728,22	275.528,56	1,746%	
MAIO	275.528,56	-	-	1.681,55	277.210,11	0,610%	
JUNHO	277.210,11	-	-	1.192,17	278.402,28	0,430%	

BB PREVIDENCIÁRIO RF IMA-B 5 LP FIC FIF RESP LIM							
3	SALDO INICIAL (R\$)	Aportes (R\$)	Resgates (R\$)	Rentabilidade (R\$)	SALDO FINAL (R\$)	Taxa de Retorno	
ABRIL	1.710.115,67	-	-	29.840,99	1.739.956,66	1,745%	
MAIO	1.739.956,66	-	-	11.207,30	1.751.163,96	0,644%	
JUNHO	1.751.163,96	-	-	7.480,81	1.758.644,77	0,427%	

BB PREVIDENCIARIO RF IDKA 2 TP FIF – RESP LIM							
4	SALDO INICIAL (R\$)	Aportes (R\$)	Resgates (R\$)	Rentabilidade (R\$)	SALDO FINAL (R\$)	Taxa de Retorno	
ABRIL	614.321,01	-	-	10.649,41	624.970,42	1,734%	
MAIO	624.970,42	-	300.000,00	3.326,57	328.296,99	1,024%	
JUNHO	328.296,99	-	-	978,14	329.275,13	0,298%	

MOVIMENTAÇÃO DOS ATIVOS DA CARTEIRA

BB PREVIDENCIÁRIO RF REF DI LP PERFIL FIC FIF – RESP LIM						
5	SALDO INICIAL (R\$)	Aportes (R\$)	Resgates (R\$)	Rentabilidade (R\$)	SALDO FINAL (R\$)	Taxa de Retorno
ABRIL	1.965.603,87	-	- 1.157.000,00	19.828,34	828.432,21	2,452%
MAIO	828.432,21	660.000,00	- 200.000,00	12.694,45	1.301.126,66	1,532%
JUNHO	1.301.126,66	-	- 607.500,00	14.012,52	707.639,18	2,020%

BB PREV RF ALOCAÇÃO ATIVA RETORNO TOTAL FIC FIF RESP LIM						
6	SALDO INICIAL (R\$)	Aportes (R\$)	Resgates (R\$)	Rentabilidade (R\$)	SALDO FINAL (R\$)	Taxa de Retorno
ABRIL	543.230,73	-	-	5.893,40	549.124,13	1,085%
MAIO	549.124,13	-	-	6.313,22	555.437,35	1,150%
JUNHO	555.437,35	-	-	5.175,34	560.612,69	0,932%

BB PREVIDENCIÁRIO RF IRF - M 1 TP FIC FIF – RESP LIM						
7	SALDO INICIAL (R\$)	Aportes (R\$)	Resgates (R\$)	Rentabilidade (R\$)	SALDO FINAL (R\$)	Taxa de Retorno
ABRIL	-	950.000,00	-	3.858,98	953.858,98	-
MAIO	953.858,98	340.000,00	- 560.000,00	10.700,55	744.559,53	1,458%
JUNHO	744.559,53	810.000,00	- 607.500,00	11.122,05	958.181,58	1,494%

BB AÇÕES GLOBAIS FIC FIF AÇÕES RESP LIM						
8	SALDO INICIAL (R\$)	Aportes (R\$)	Resgates (R\$)	Rentabilidade (R\$)	SALDO FINAL (R\$)	Taxa de Retorno
ABRIL	393.962,06	-	-	1.706,18	392.255,88	-0,433%
MAIO	392.255,88	-	-	26.143,89	418.399,77	6,665%
JUNHO	418.399,77	-	-	576,47	417.823,30	-0,138%

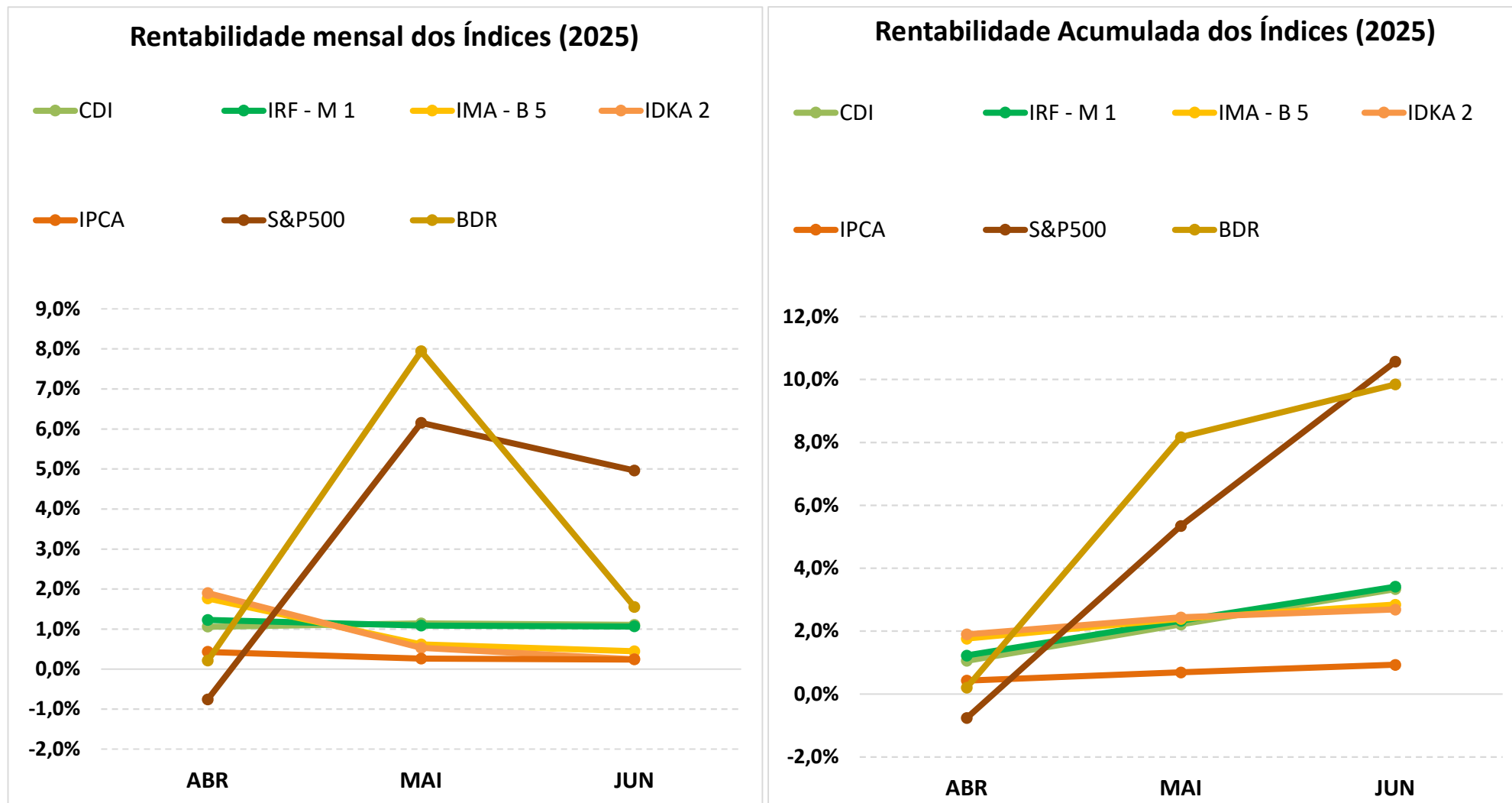
MOVIMENTAÇÃO DOS ATIVOS DA CARTEIRA

BB AÇÕES BOLSA AMERICANA FIA							
9	SALDO INICIAL (R\$)	Aportes (R\$)	Resgates (R\$)	Rentabilidade (R\$)	SALDO FINAL (R\$)	Taxa de Retorno	
ABRIL	442.260,24	-	-	4.494,73	437.765,51	-1,016%	
MAIO	437.765,51	-	-	27.675,38	465.440,89	6,322%	
JUNHO	465.440,89	-	-	26.486,15	491.927,04	5,691%	

5-TABELA DE RENTABILIDADE DOS INVESTIMENTOS

Nº	CNPJ	INVESTIMENTOS	SEGMENTO	ABR	MAI	JUN	ACUMULADO
1	13.077.418/0001-49	BB PREVIDENCIÁRIO RF REF DI LP PERFIL FIC FIF – RESP LIM	Renda Fixa	1,04%	1,15%	1,10%	3,32%
2	11.328.882/0001-35	BB PREVIDENCIÁRIO RF IRF - M 1 TP FIC FIF – RESP LIM	Renda Fixa	1,22%	1,05%	1,03%	3,35%
3	13.322.205/0001-35	BB PREVIDENCIARIO RF IDKA 2 TP FIF – RESP LIM	Renda Fixa	1,73%	0,53%	0,30%	2,58%
4	03.543.447/0001-03	BB PREVIDENCIÁRIO RF IMA-B 5 LP FIC FIF RESP LIM	Renda Fixa	1,74%	0,64%	0,43%	2,84%
5	35.292.588/0001-89	BB PREV RF ALOCAÇÃO ATIVA RETORNO TOTAL FIC FIF RESP LIM	Renda Fixa	1,08%	1,15%	0,93%	3,20%
6	36.178.569/0001-99	BB AÇÕES BOLSA AMERICANA FIA	Renda Variável	-1,02%	6,32%	5,69%	11,23%
7	22.632.237/0001-28	BB AÇÕES GLOBAIS FIC FIF AÇÕES RESP LIM	Investimento no Exterior	-0,43%	6,67%	-0,14%	6,06%
8	10.740.670/0001-06	CAIXA BRASIL IRF-M 1 TP FIF RF – RESP LIM	Renda Fixa	1,25%	1,06%	1,04%	3,38%
9	11.060.913/0001-10	CAIXA BRASIL IMA-B 5 TP FIF RF LP – RESP LIM	Renda Fixa	1,75%	0,61%	0,43%	2,81%
1		CDI	-	1,06%	1,14%	1,10%	3,34%
2		IRF - M 1	-	1,23%	1,09%	1,06%	3,42%
3		IMA - B 5	-	1,76%	0,62%	0,45%	2,85%
4		IDKA 2	-	1,90%	0,53%	0,25%	2,69%
5		IPCA	-	0,43%	0,26%	0,24%	0,93%
6		S&P500	-	-0,76%	6,15%	4,96%	10,57%
7		BDR	-	0,21%	7,94%	1,55%	9,84%

GRÁFICO COMPARATIVO DE RENTABILIDADE DOS ÍNDICES



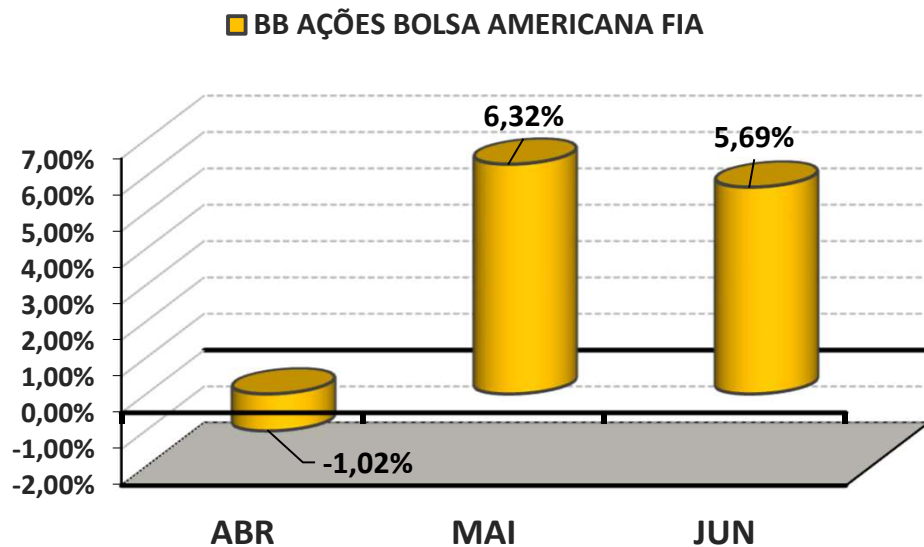
5.1-MELHOR DESEMPENHO TRIMESTRAL DOS INVESTIMENTOS

FUNDO DE INVESTIMENTO	BB AÇÕES BOLSA AMERICANA FIA
CNPJ	36.178.569/0001-99
SEGMENTO	Renda Variável

COMPORTAMENTO MENSAL

ABR	MAI	JUN
-1,02%	6,32%	5,69%

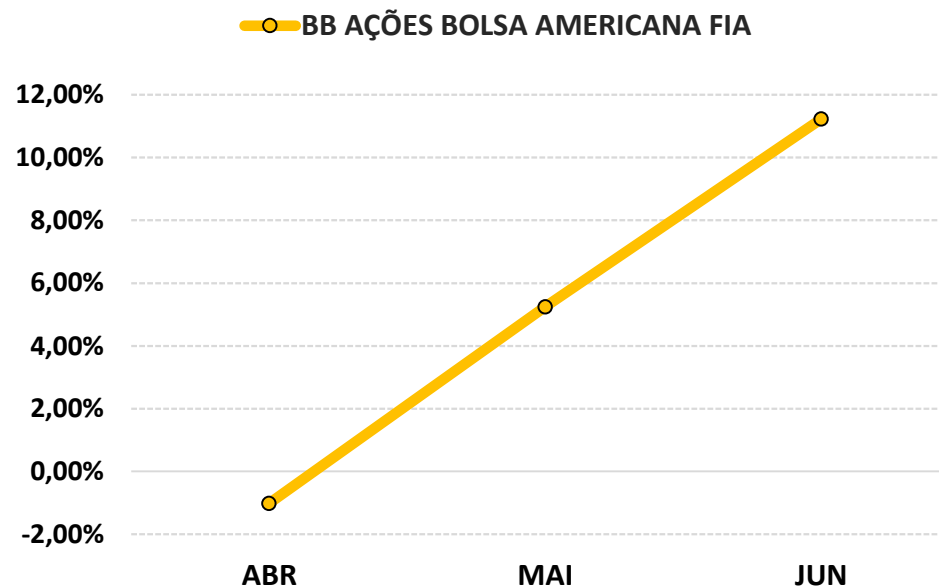
Comportamento MENSAL no Trimestre



COMPORTAMENTO ACUMULADO

ABR	MAI	JUN
-1,02%	5,24%	11,23%

Comportamento ACUMULADO no Trimestre



5.2-PIOR DESEMPENHO TRIMESTRAL DOS INVESTIMENTOS

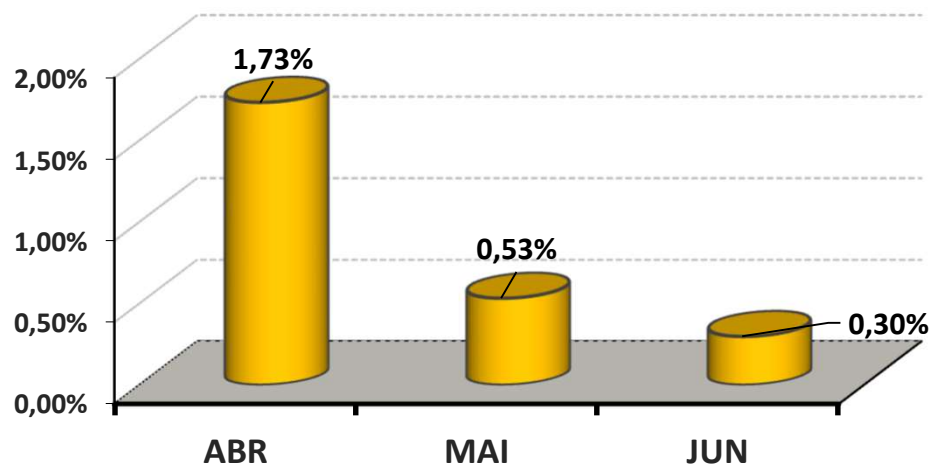
FUNDO DE INVESTIMENTO	BB PREVIDENCIARIO RF IDKA 2 TP FIF – RESP LIM
CNPJ	13.322.205/0001-35
SEGMENTO	Renda Fixa

COMPORTAMENTO MENSAL

ABR	MAI	JUN
1,73%	0,53%	0,30%

Comportamento MENSAL no Trimestre

■ BB PREVIDENCIARIO RF IDKA 2 TP FIF – RESP LIM

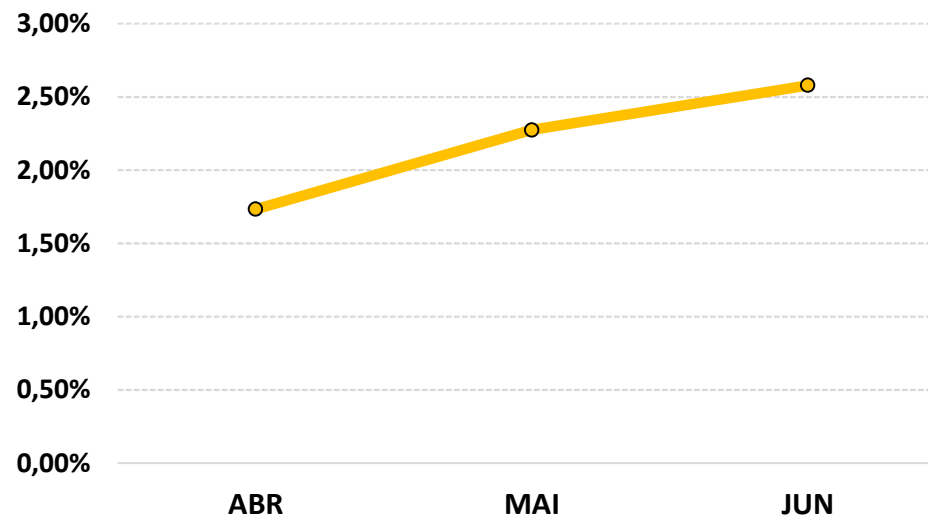


COMPORTAMENTO ACUMULADO

ABR	MAI	JUN
1,73%	2,27%	2,58%

Comportamento ACUMULADO no Trimestre

● BB PREVIDENCIARIO RF IDKA 2 TP FIF – RESP LIM



6-ANÁLISE DA CARTEIRA DE INVESTIMENTO - 2º TRIMESTRE - 2025

	ABR	MAI	JUN
MENSAL	1,20%	1,70%	1,20%
CDI	1,06%	1,14%	1,10%
IBOVESPA	3,69%	1,45%	1,33%
META ATUARIAL	0,83%	0,66%	0,64%

	ABR	MAI	JUN
ACUMULADO DO TRIMESTRE	1,20%	2,92%	4,16%
CDI	1,06%	2,21%	3,34%
IBOVESPA	3,69%	5,19%	6,59%
META ATUARIAL	0,83%	1,50%	2,15%

RENTABILIDADE ACUMULADA DO TRIMESTRE do IPSEMDE: R\$ **244.154,49**

META ATUARIAL ACUMULADA DO TRIMESTRE: R\$ **132.215,17**

GANHO SOBRE A META ATUARIAL R\$ **111.939,32**

7-CONCLUSÃO

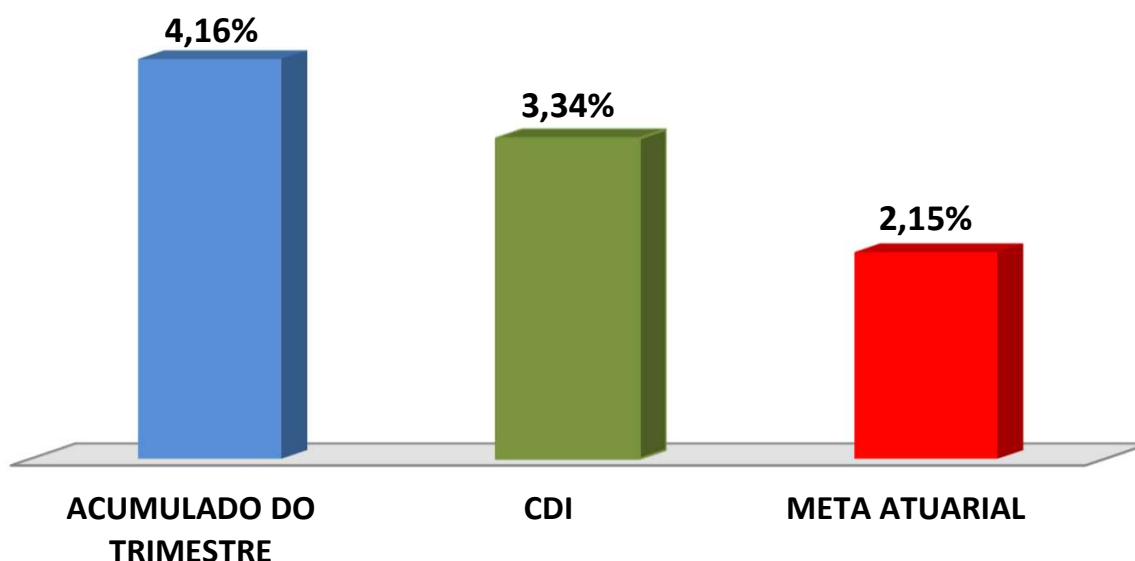
Atendendo o Art. 136º da Portaria MTP 1.467/2022, detalhado na página 3 deste relatório, segue abaixo uma análise da Carteira de Investimento IPSEMDE, no 2º Trimestre/2025, analisando rentabilidade, risco das operações e aderência ao PAI/2025.

7.1.-RENTABILIDADE DA CARTEIRA TRIMESTRAL

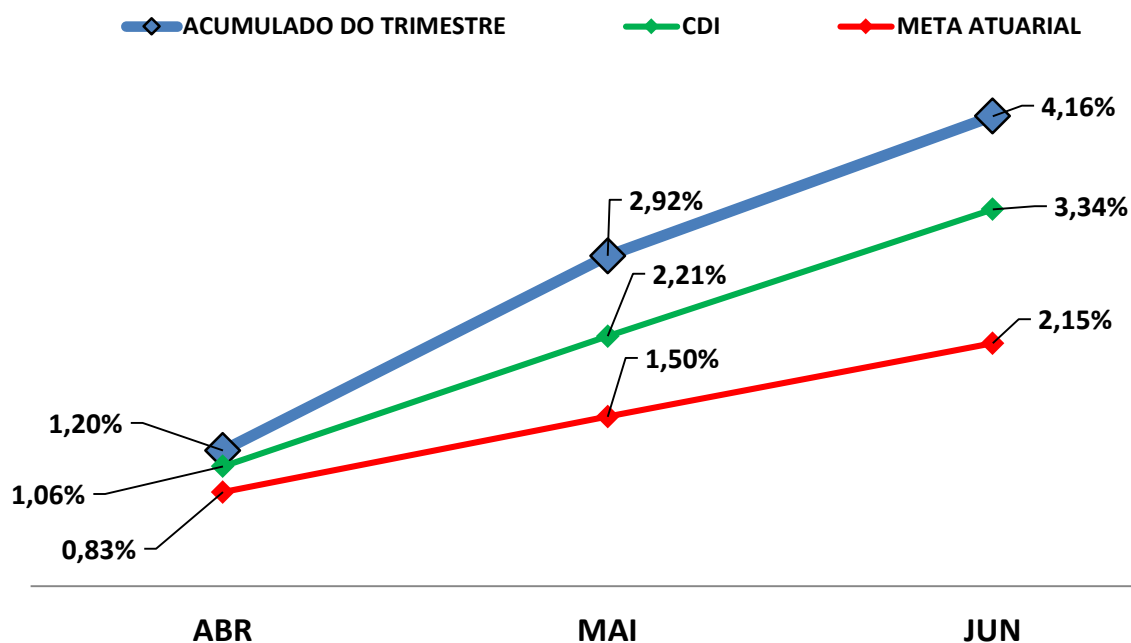
A Carteira de Investimentos do IPSEMDE, apresenta-se com uma rentabilidade acumulada no Trimestre de 4,16% a.a., enquanto o indicador de desempenho do mercado (CDI), obteve um rendimento acumulado no Trimestre de 3,34% a.a., ou seja, uma carteira que alcançou no período, uma rentabilidade de 124,76% sobre o índice de referência do mercado.

GRÁFICO DA RENTABILIDADE DA CARTEIRA X META ATUARIAL

Rentabilidade Acumulada no Trimestre



Rentabilidade Acumulada no Trimestre



7.2-META ATUARIAL

Enquanto a rentabilidade acumulada no trimestre do IPSEMDE é de 4,16% a.a., a Meta Atuarial acumulada no mesmo período é de 2,15%, representando 193,54% sobre a Meta Atuarial.

7.3-RISCOS

7.3.1-RISCO DE MERCADO

É o risco de oscilações de preços dos ativos conforme o cenário macroeconômico. Este risco é voltado para a volatilidade dos papéis, sobretudo de Renda Fixa (Títulos Públicos e fundos atrelados à inflação) e Renda Variável (ações, dólar e etc..).

Conforme a tabela abaixo, o IPSEMDE aplica em alguns Fundos de Investimentos sensíveis às oscilações de mercado, conforme a classificação de Risco de Mercado, disponibilizado nas Lâminas de Informações Essenciais dos Fundos de Investimentos.

Nº	FUNDOS DE INVESTIMENTO	RISCO DE MERCADO*
1	BB PREVIDENCIÁRIO RF REF DI LP PERFIL FIC FIF – RESP LIM	2 - Baixo
2	BB PREVIDENCIÁRIO RF IRF - M 1 TP FIC FIF – RESP LIM	2 - Baixo
3	BB PREVIDENCIÁRIO RF IDKA 2 TP FIF – RESP LIM	3 - Médio
4	BB PREVIDENCIÁRIO RF IMA-B 5 LP FIC FIF RESP LIM	3 - Médio
5	BB PREV RF ALOCAÇÃO ATIVA RETORNO TOTAL FIC FIF RESP LIM	3 - Médio
6	BB AÇÕES BOLSA AMERICANA FIA	5 - Muito Alto
7	BB AÇÕES GLOBAIS FIC FIF AÇÕES RESP LIM	5 - Muito Alto
8	CAIXA BRASIL IRF-M 1 TP FIF RF – RESP LIM	2 - Baixo
9	CAIXA BRASIL IMA-B 5 TP FIF RF LP – RESP LIM	3 - Médio

* Definição da Instituição financeira. Quanto mais próximo do 5, maior o risco de mercado.

7.3.2-RISCO DE CRÉDITO

É a possibilidade do devedor não honrar seus compromissos. Nesse caso, investimentos que possuem risco de insolvência financeira são obrigados à se submeter a classificação de risco por Agências de Rating.

7.3.2.1-FUNDO DE INVESTIMENTO

Os Fundos de Investimentos em Renda Fixa, Renda Variável e Fundos Ações - BDR Nível I que o IPSEMDE aplica, não necessitam de Análise de Rating. Os investimentos de Renda Variável e Fundos Ações - BDR Nível I são isentos de classificação de risco de crédito, mas, considerados de Alto Risco de mercado. Investimentos com potencial risco de mercado, necessitam de estratégias de longo prazo, já definidas e aprovadas no PAI - Política Anual de Investimentos/2025. Abaixo segue a Classificação de Rating destes Fundos de Investimentos.

Nº	FUNDO DE INVESTIMENTO	CLASSIFICAÇÃO DE RATING	
		AGÊNCIA	RATING
1	BB PREVIDENCIÁRIO RF REF DI LP PERFIL FIC FIF – RESP LIM	Não Disponibilizado pela Instituição	-
2	BB PREVIDENCIÁRIO RF IRF - M 1 TP FIC FIF – RESP LIM	Não Disponibilizado pela Instituição	-
3	BB PREVIDENCIÁRIO RF IDKA 2 TP FIF – RESP LIM	Moodys América Latina	MQ1
4	BB PREVIDENCIÁRIO RF IMA-B 5 LP FIC FIF RESP LIM	Moodys América Latina	MQ1
5	BB PREV RF ALOCAÇÃO ATIVA RETORNO TOTAL FIC FIF RESP LIM	Não Disponibilizado pela Instituição	-
6	BB AÇÕES BOLSA AMERICANA FIA	Não Disponibilizado pela Instituição	-
7	BB AÇÕES GLOBAIS FIC FIF AÇÕES RESP LIM	Não Disponibilizado pela Instituição	-
8	CAIXA BRASIL IRF-M 1 TP FIF RF – RESP LIM	Fitch Rating	Forte
9	CAIXA BRASIL IMA-B 5 TP FIF RF LP – RESP LIM	Fitch Rating	Forte

7.3.2.2-*INSTITUIÇÃO FINANCEIRA*

Todos os envolvidos na gestão do Fundo de Investimento, incluindo as Instituições Financeiras, o Administrador, o Gestor e o Distribuidor necessitam de Análise de Rating. Abaixo segue a Classificação de Rating dos envolvidos na gestão e distribuição dos Fundos de Investimentos.

Nº	INSTITUIÇÃO FINANCEIRA / ADMINISTRADOR / GESTOR / DISTRIBUIDOR	CLASSIFICAÇÃO DE RATING	
		AGÊNCIA	RATING
1	BB Gestão de Recursos DTVM S.A.	Fitch Ratings	AA
2	CAIXA ASSET DTVM	Fitch Ratings	Excelente

7.3.3-*RISCO DE LIQUIDEZ*

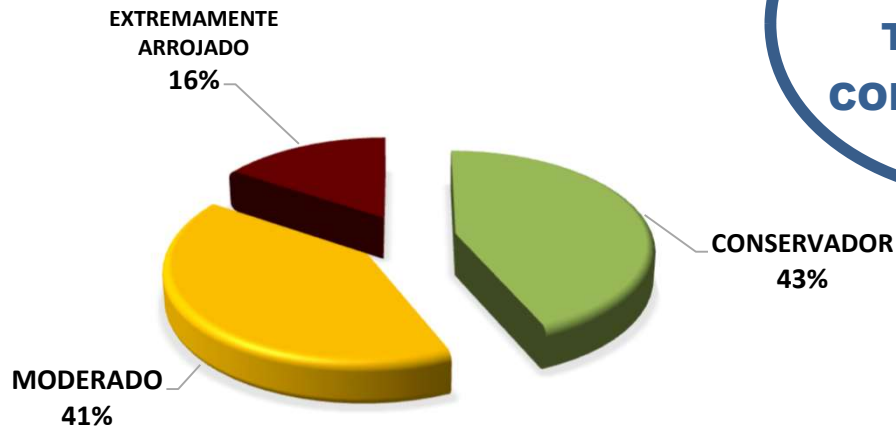
É o risco de o investidor não conseguir dar liquidez ao ativo financeiro (vender) ou conseguir liquidez abaixo do preço de mercado ou abaixo do preço de aquisição (compra).

O IPSEMDE aplica em Fundos de Investimento Aberto sem Carência, portanto, possui 100% de Disponibilidade Financeira (Resgate diário) não possuindo Risco de Liquidez no Curto e Longo Prazo.

7.4-ADERÊNCIA AO PAI

7.4.1-PERFIL DE RISCO (MERCADO)

PERFIL DOS INVESTIMENTOS



**PERFIL 4
MODERADO COM
TENDÊNCIA
CONSERVADORA**

Descrição do Perfil de Investidor

Objetivo do perfil

Perfil que tem o objetivo de equilibrar os ganhos com a segurança da carteira de Investimentos. É mais familiarizado com investimentos de RENDA FIXA, equilibrando as aplicações em ativos com rentabilidades baixas, mas positiva e ativos que podem oscilar (inclusive fechando o mês negativo), mas que apresentam ganhos maiores em períodos mais longos.

Comportamento da carteira

A carteira com perfil MODERADO COM TENDÊNCIA CONSERVADORA, busca manter a maior parte dos investimentos que apresentam rentabilidades mensais positivas, mas investindo uma parte em investimentos que podem oferecer ganhos mais vultuosos no médio e longo prazo. Esse tipo de perfil dificilmente consegue cumprir a Meta Atuarial, principalmente em períodos de inflação em alta.

Classificação de Perfil de Investidor - Metodologia Atuarial Consultoria

CONSERVADOR	1	EXTREMAMENTE CONSERVADOR
	2	CONSERVADOR
	3	CONSERVADOR COM TENDÊNCIA MODERADA
MODERADO	4	MODERADO COM TENDÊNCIA CONSERVADORA
	5	MODERADO
	6	MODERADO COM TENDÊNCIA ARROJADA
ARROJADO	7	ARROJADO COM TENDÊNCIA CONSERVADORA
	8	ARROJADO COM TENDÊNCIA MODERADA
	9	ARROJADO
	10	EXTREMAMENTE ARROJADO

O atual perfil de risco do IPSEMDE (PERFIL 4 - MODERADO COM TENDÊNCIA CONSERVADORA), se encontra aderente ao Perfil de Risco proposto na Política Anual de Investimentos/2025.

7.4.2-RISCO DE CRÉDITO

A Política Anual de Investimentos/2025 do IPSEMDE, determina que fundos de investimentos e Instituições Financeiras que necessitem de Análise de Rating, só receberão recursos do IPSEMDE, caso sejam classificados, no mínimo, como MUITO BAIXO RISCO DE CRÉDITO (A+).

As Análises de Ratings encontradas dos Fundos de Investimentos, assim como das Instituições Financeiras, dos Administradores, dos Gestores e dos Distribuidores dos fundos, se encontram aderentes à Política Anual de Investimentos/2025 do IPSEMDE.

7.4.3-RISCO DE LIQUIDEZ

7.4.3.1-OBRIGAÇÕES PREVIDENCIÁRIAS - CURTO PRAZO

Atualmente o IPSEMDE possui aplicado o valor de R\$ 2.527.973,29 Milhões de reais em índices conservadores, representando 42,28% do Patrimônio Líquido do IPSEMDE.

7.4.3.2-OBRIGAÇÕES PREVIDENCIÁRIAS - MÉDIO e LONGO PRAZO

O IPSEMDE não possui Fundos de Investimento Aberto com Carência e Fundos de Investimentos de Condomínio Fechados na sua carteira de investimento, possuindo liquidez à qualquer momento de seus recursos financeiros.

As Obrigações Previdenciárias a Médio e Longo Prazo do IPSEMDE estão aderentes a Política Anual de Investimentos/2025 e a sua capacidade e necessidade financeira a Médio e Longo prazo.

As análises efetuadas seguem as disposições estabelecidas na **Resolução CMN 4.963/2021**, tendo presente as condições de segurança, rentabilidade, solvência, liquidez, motivação, adequação as obrigações previdenciárias e transparência.

É o Relatório.



Igor França Garcia

Atuário MIBA/RJ 1.659

Certificação de Especialista em Investimento - CEA

Consultor de Investimentos credenciado pela CVM